

Confiance Ile-de-France Jeune : *Mode d'emploi pour le partenaire orienteur*

Vous êtes un acteur de la solidarité en Île-de-France (CLLAJ, missions locales...) et l'un des jeunes que vous suivez répond aux critères pour bénéficier du dispositif « Confiance IdF Jeune ». Quelles sont vos démarches pour déposer une demande de labellisation « Confiance IdF jeune » ?

Ce tutoriel décrit les différentes étapes pour réaliser une demande de labellisation sur l'application web de « Confiance IdF jeune ».

Rappel des conditions d'éligibilité pour bénéficier du dispositif :

- Les jeunes de moins de 25 ans
- Dans un parcours d'insertion (Contrat d'engagement jeune, Garantie jeune, PACEA, inscription au SIAO, formation professionnelle, CDDI, apprentissage)
- Ne dépassant pas un plafond de ressources de 950 euros par mois

Information : à noter que la FAS IdF organise régulièrement des **sessions de formation en visioconférence** pour vous aider à prendre en main Confiance IDF jeune et son application web. N'hésitez pas à vous renseigner concernant la date de la prochaine session.

Pour toute question, vous pouvez nous contacter à l'adresse suivante :

confianceidfjeune@federationsolidarite-idf.org

Les différentes étapes de ce mode d'emploi :

- 1) Création d'un compte « orienteur »
- 2) Création d'un dossier de demande de labellisation
- 3) Compléter un dossier de demande de labellisation
- 4) Télécharger le certificat de labellisation
- 5) Ajouter un autre compte orienteur

Pour faire une demande de labellisation, il vous sera demandé les documents suivants :

- La pièce d'identité de/de la jeune
- Un justificatif du parcours d'insertion (Contrat d'engagement jeune, Garantie Jeune, contrat de formation professionnelle, CDDI, contrat d'alternance...)
- Un justificatif des ressources du mois passé (bulletins de salaires, justificatif de la CAF)

1) Création d'un compte « orienteur »

- Connectez vous sur l'application : <https://confiance-idf-jeune.fr/>

- Cliquez sur « Nouvel utilisateur »

CONFIANCE IDF JEUNE

Nom d'utilisateur

Mot de passe

[Nouvel utilisateur](#)

[Mot de passe oublié ?](#)

Login

- Remplir le formulaire et cliquer sur « Enregistrer la demande ». Vous recevrez un courriel de confirmation.

DEMANDE D'OUVERTURE D'UN COMPTE ORIENTEUR

Association ASSO TEST

Nom EUILLE

Prénom Jacques

Email confianceidfjeune@federationsolidarite-idf.org

Confirmation Email confianceidfjeune@federationsolidarite-idf.org

Téléphone 01 02 03 04 05

Identifiants de connexion souhaités

Nom d'utilisateur confianceidfjeune@federationsolidarite-idf.org

Mot de passe 8 caractères minimum, avec au moins 1 majuscule et 1 caractère spécial

Confirmation Mot de passe

Consentement RGPD

En cochant cette case, je consens à ce que les informations ci-dessus soient conservées par la FAS IDF et utilisées dans le cadre du dispositif "CONFIANCE IDF JEUNE"

+ Enregistrer la demande

← Retour

2) Création d'un dossier de demande de labélisation

- Connectez-vous à l'aide de l'identifiant (courriel) et du mot de passe de votre compte orienteur. Cliquez sur « Login ».

The screenshot shows the login interface for 'CONFIANCE IDF JEUNE'. It features a red header bar with the text 'CONFIANCE IDF JEUNE'. Below the header, there are input fields for 'Nom d'utilisateur' (containing 'confianceidfjeune@federationsolidarite-idf.org') and 'Mot de passe' (masked with dots). There are also links for 'Nouvel utilisateur' and 'Mot de passe oublié?'. A green 'Login' button is located at the bottom right. Logos for 'Fédération des acteurs de la solidarité ILE DE FRANCE' and 'Région île de France' are visible in the top right corner.

- Cliquez sur « Créer un dossier candidat ».

The screenshot shows the 'LISTE DES DOSSIERS EN COURS' page. It has a red header bar with the text 'LISTE DES DOSSIERS EN COURS'. On the left, there is a dark blue sidebar with navigation options: 'Dossiers Candidats', 'Docuthèque', 'Deconnexion', and 'Admin Appli'. Below the sidebar is the 'TAGALIS' logo. The main content area includes a search bar labeled 'Recherche rapide', a green '+ Créer un Dossier Candidat' button, and the text 'Aucun enregistrement'.

- Remplir le formulaire avec les informations sur le/la jeune candidat à la labélisation. Puis cliquer sur l'onglet « Enregistrer le dossier ».

The screenshot shows the 'CRÉATION DU DOSSIER DE CANDIDATURE' form. It has a red header bar with the text 'CRÉATION DU DOSSIER DE CANDIDATURE'. At the top, there are two buttons: '+ Enregistrer le dossier' and 'Retour'. Below the header, there are three columns: 'Numéro de dossier', 'Code Labélisation', and 'Fin de validité du Label'. The form is divided into two main sections. The first section contains fields for 'Nom du bénéficiaire *' (DUPONT), 'Prénom *' (Paul), 'Date de naissance *' (06/09/2000), 'Revenu mensuel * ?' (800), and 'Genre' (Femme, Homme, Neutre). The second section contains fields for 'E-Mail *' (paul.dupont@gmail.com), 'Situation Logement *' (Hébergement chez un ascendant (famille)), 'Critères d'éligibilité (plusieurs critères possibles) *' (with checkboxes for 'Parcours Contractualisé d'Accompagnement vers l'Emploi et l'Autonomie (PACEA)', 'Garantie Jeune', 'Stagiaire de la formation professionnelle', 'Bénéficiaire du Revenu Jeune Actif de la Région Ile-de-France', 'Contrat d'alternance', and 'Inscription au SIAO'), 'Commentaire et précisions', and 'Nature de l'accompagnement'.

- Une fois le dossier enregistré une première fois, l'onglet « Justificatifs » apparaît. Cliquez dessus.

CRÉATION DU DOSSIER DE CANDIDATURE

+ Enregistrer le dossier | Retour

Numéro de dossier Code Labellisation Fin de validité du Label

Nom du bénéficiaire * DUPONT Date de naissance * 06/09/2000 0 ans

Prénom * Paul Revenu mensuel * 800

Genre Femme Homme Neutre Avancement du dossier :

Infos candidat Justificatifs Orienteur Clôture

E-Mail * paul.dupont@gmail.com

Situation Logement * Hébergement chez un ascendant (famille)

Critères d'éligibilité (plusieurs critères possibles) * Parcours Contractualisé d'Accompagnement vers l'Emploi et l'Autonomie (PACEA) Garantie Jeune Stagiaire de la formation professionnelle Bénéficiaire du Revenu Jeune Actif de la Région Ile-de-France Contrat d'apprentissage Inscription au SIAO

Commentaire et précisions

Nature de l'accompagnement

- Télécharger les pièces justificatives qui correspondent à la situation du/de la jeune. **La pièce d'identité et l'accord RGPD signé sont obligatoires.**

CRÉATION DU DOSSIER DE CANDIDATURE

+ Enregistrer le dossier | Retour

Numéro de dossier Code Labellisation Fin de validité du Label

Nom du bénéficiaire * DUPONT Date de naissance * 06/09/2000 0 ans

Prénom * Paul Revenu mensuel * 800

Genre Femme Homme Neutre Avancement du dossier :

Infos candidat Justificatifs Orienteur Clôture

Accord RGPD Choisir un fichier...

Pièce d'identité RECTO Choisir un fichier...

Pièce d'identité VERSO Choisir un fichier...

Contrat PACEA ou Garantie Jeune Choisir un fichier...

Attestation d'entrée en Formation Pro Choisir un fichier...

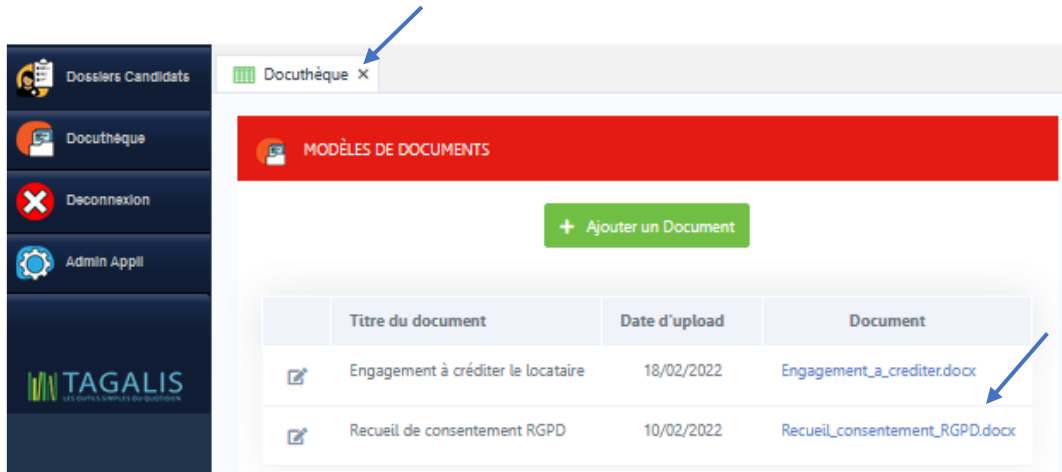
Contrat d'apprentissage en alternance Choisir un fichier...

Attestation CAF : RSA jeune / Prime Activité Choisir un fichier...

Justificatif de ressource (voir info-bulle) Choisir un fichier...

Attestation du SIAO Choisir un fichier...

A savoir : Pour obtenir un modèle de consentement RGPD, cliquez sur « Docuthèque » en haut à gauche. Une fois téléchargé le modèle de consentement RGPD, cliquez que la croix en haut à gauche pour revenir au dossier de candidature



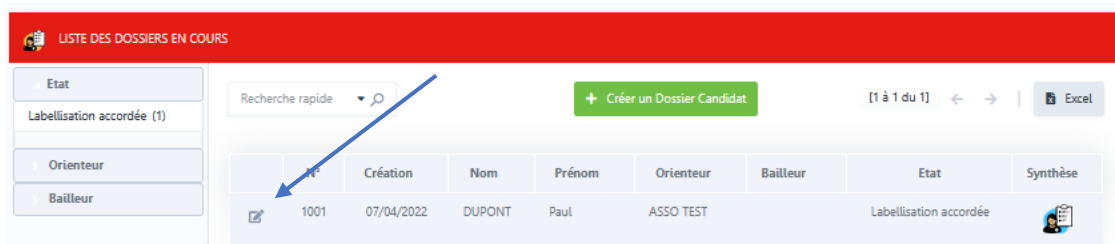
- Pour soumettre le dossier de candidature, cliquez sur « **Enregistrer le dossier** ». Vous recevrez un courriel de confirmation.

3) Compléter un dossier de demande de labélisation

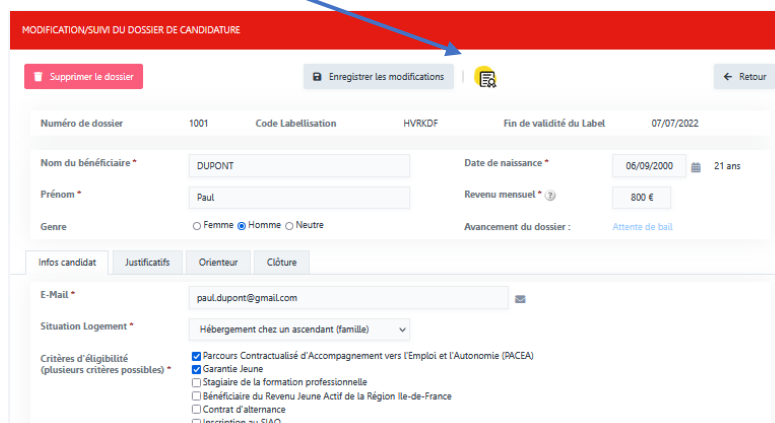
En cas de dossier incomplet, vous recevrez un courriel vous précisant les pièces justificatives manquantes. Reconnectez-vous sur l'application et télécharger les nouvelles pièces justificatives. Cliquez sur « enregistrer le dossier » pour que la mise-à-jour du dossier soit bien prise en compte.

4) Télécharger le certificat de labélisation

- Vous recevrez un courriel pour vous informer de la validation de la demande de labélisation. Connectez-vous sur l'application et cliquez sur le dossier concerné.



- Cliquez sur le bouton jaune en haut de la page pour télécharger le certificat de labélisation du/de la jeune.



A savoir : Ce certificat de labellisation est à remettre à l'association gestionnaire de logement ou au bailleur social qui logera le/la jeune. Une fois en détention de ce document, l'organisme sera en mesure d'engager les démarches pour recevoir la subvention.

5) Ajouter un autre compte orienteur

- Se connecter et cliquez sur l'onglet « Orienteur ».

CRÉATION DU DOSSIER DE CANDIDATURE

+ Enregistrer le dossier | Retour

Numéro de dossier		Code Labellisation		Fin de validité du Label	
Nom du bénéficiaire *	DUPONT	Date de naissance *	06/09/2000	0 ans	
Prénom *	Paul	Revenu mensuel *	800		
Genre	<input type="radio"/> Femme <input checked="" type="radio"/> Homme <input type="radio"/> Neutre				

Infos candidat | Justificatifs | **Orienteur** | Clôture

Accord RGPD	Choisir un fichier...	<input type="checkbox"/> Supprimer	Recueil_consentement_RGPD(2).docx
Pièce d'identité RECTO	Choisir un fichier...	<input type="checkbox"/> Supprimer	Titre de séjour (2).pdf
Pièce d'identité VERSO	Choisir un fichier...		
Contrat PACEA ou Garantie Jeune	Choisir un fichier...	<input type="checkbox"/> Supprimer	Garantie jeune.pdf
Attestation d'entrée en Formation Pro	Choisir un fichier...		
Contrat d'apprentissage en alternance	Choisir un fichier...		
Attestation CAF : RSA jeune / Prime Activité	Choisir un fichier...		
Justificatif de ressource (voir info-bulle)	Choisir un fichier...	<input type="checkbox"/> Supprimer	attestation (2).pdf
Attestation du SIAO	Choisir un fichier...		

- L'onglet « Orienteur » vous permet de transférer le dossier à un autre compte orienteur. Pour cela, choisissez un compte orienteur dans le menu déroulant et cliquez sur « Editez ».

CRÉATION DU DOSSIER DE CANDIDATURE

+ Enregistrer le dossier | Retour

Numéro de dossier		Code Labellisation		Fin de validité du Label	
Nom du bénéficiaire *	DUPONT	Date de naissance *	06/09/2000	0 ans	
Prénom *	Paul	Revenu mensuel *	800		
Genre	<input type="radio"/> Femme <input checked="" type="radio"/> Homme <input type="radio"/> Neutre				

Infos candidat | Justificatifs | **Orienteur** | Clôture

Orienteur	[Menu déroulant] Éditer				
Ouverture du dossier	ASSO TEST : Jacques EUILLE				
Nom de la structure	RIF : Eric MONTUCLARD				
Nom du référent.e	EUILLE				
Prénom	Jacques				
N° de téléphone	01 02 03 04 05				
Adresse E-Mail	confianceidjeune@federationsolidarite-idf.org				