

## Activité du jour



### Marque page plus ou moins monstrueux en origami

Prenez une feuille blanche ou de couleur et découper un carré dedans d'au moins 10 cm de côté.


Pliez le carré, pour en faire un triangle, la pointe vers le haut.




Marquez les plis : pliez-repliez les pointes de droite et de gauche vers la pointe du haut.



Et dépliez-les :



Pliez la pointe du haut vers le bas en pliant à la moitié de la hauteur du triangle, comme ceci :




Rabattre les points de droite et de gauche à l'intérieur.



Tournez-le et vous pouvez décorer votre marque page à votre convenance.

Le nôtre, attention il mord :



Quelques idées supplémentaires :

